



**OBČINA ROGAŠKA SLATINA**  
**OBČINSKI SVET**

Izletniška ulica 2, 3250 Rogaska Slatina

T: 03 81 81 700

F: 03 81 81 724

E: [obcina@rogaska-slatina.si](mailto:obcina@rogaska-slatina.si)

[www.rogaska-slatina.si](http://www.rogaska-slatina.si)

Številka: 0320-0005/2012

Datum: 18.5.2012

**Zadeva: Gradivo za 5. točko dnevnega reda 17. redne seje Občinskega sveta Občine Rogaska Slatina**

Predlagatelj: mag. Branko Kidrič, župan

**Zadeva: Predstavitev letnega poročila Policijske postaje Rogaska Slatina v letu 2011**

Pravne podlage: Zakon o policiji (Uradni list RS, št. 49/1998, 66/1998 - popr., 93/2001, 52/2002 - ZDU-1, 26/2003 - ZPNOVS, 48/2003 - Odl. US, 56/2002 - ZJU, 79/2003, 50/2004, 43/2004 - ZKP-F, 54/2004 - ZDoh-1, 53/2005, 98/2005, 113/2005 - ZJU-B, 36/2006 - Odl. US, 78/2006, 14/2007 - ZVS, 42/2009, 22/2010, 26/2011 - Odl. US, 58/2011 - ZDT-1)  
Statut Občine Rogaska Slatina (Uradni list RS, št. 26/12)

Poročevalec: g. Boštjan Debelak



REPUBLIKA SLOVENIJA  
MINISTRSTVO ZA NOTRANJE ZADEVE

POLICIJA

Policijska uprava Celje  
Policijska postaja Rogaška Slatina

Kidričeva ulica 56b, 3250 Rogaška Slatina

T: 03 818 54 50

F: 03 818 54 69

E: pp\_rogaska\_slatna.puce@policija.si

[www.policija.si](http://www.policija.si)

Številka: 0101-3/2012/4 (3A698-1)

Datum: 3.4.2012

## **POROČILO O DELU POLICIJSKE POSTAJE**

### **ROGAŠKA SLATINA V LETU 2011**

**(POVZETEK POROČILA)**

## VSEBINA

1	ZNAČILNOSTI DELA PP ROGAŠKA SLATINA V LETU 2011 .....	3
2	DELO PO POSAMEZNIH DELOVNIH PODROČJIH .....	3
2.1	TEMELJNE DEJAVNOSTI.....	3
2.1.1	Preprečevanje, odkrivanje in preiskovanje kriminalitete .....	3
2.1.2	Vzdrževanje javnega reda in zagotavljanje splošne varnosti ljudi in premoženja ....	5
2.1.3	Zagotavljanje varnosti cestnega prometa ....	8
2.1.4	Nadzor državne meje in izvajanje predpisov o tujcih .....	9
2.2	DRUGE DEJAVNOSTI.....	11
2.2.1	V skupnost usmerjeno policijsko delo...	11
2.2.2	Spremljanje izvajanja pooblastil in ogrožanja policistov .....	12
2.2.3	Reševanje pritožb .....	13

## PRILOGA 1: STATISTIČNI PODATKI

## **1 ZNAČILNOSTI DELA POLICIJSKE POSTAJE ROGAŠKA SLATINA V LETU 2011**

Na območju občin Rogaška Slatina in Rogatec (območje PP Rogaška Slatina) so bile varnostne razmere v letu 2011 dobre in podobne letu 2010.

Obravnavali smo 13,9% več zadev iz katerih je izhajal sum storitve kaznivega dejanja. Podobno število teh zadev smo obravnavali tudi v letu 2009, medtem ko smo v letu 2010 beležili padec. Raziskanost vseh kaznivih dejanj je bila v letu 2011 69,1 % (69,7%)<sup>1</sup>.

Na področju javnega reda in miru, ter splošnih policijskih zadev smo obravnavali za 20,6% več kršitev glede na leto 2010. 12% porast smo beležili pri kršitvah zakona o varstvu javnega reda in miru, 8,6% pa pri ostalih kršitvah s področja splošnih policijskih nalog.

Področje cestnega prometa je v letu 2011 zaznamoval padec števila prometnih nesreč za 11,7%, glede na leto 2010, medtem ko so posledice enake. Zmanjšalo se je število lažje telesno poškodovanih udeležencev prometnih nesreč. V prometnih nesrečah leta 2011 sta dve osebi izgubili življenje, pet oseb pa se je huje telesno poškodovalo.

V letu 2011 smo obravnavali tudi odmevnejšo zadevo, ki se je nanašala na spor glede koriščenja mineralne vode med podjetjem Droga Kolinska d.d. in Hoteli Sava Rogaška Slatina.

Varnostne razmere na državni meji so bile zelo ugodne, saj je bilo odkritih oziroma obravnavanih 7 (6) ilegalnih prehodov državne meje in sicer 3 na območju Rogaške Slatine in 4 na območju Rogatca. Mejnih incidentov ni bilo. Pri varovanju državne meje smo izvajali vse določbe Schengenskega prava. Policisti PP Rogaška Slatina smo v letu 2011 obravnavali tudi ilegalne prestopne državne meje, ki so jih odkrile ostale policijske enote v PU Celje in sicer v 8 primerih.

Na področju v skupnost usmerjenega policijskega dela smo opravili več preventivnih aktivnosti. Zelo dobro smo sodelovali z OŠ, srednješolskim centrom Rogaška Slatina, ZŠAM Rogaška Slatina in SPV – obeh občin. Čez celo leto smo zelo dobro sodelovali tudi z medobčinskim redarstvom, ter izvajali skupne aktivnosti.

## **2 DELO PO POSAMEZNIH DELOVNIH PODROČJIH**

### **2.1 TEMELJNE DEJAVNOSTI**

#### **2.1.1 Preprečevanje, odkrivanje in preiskovanje kriminalitete**

V letu 2011 je policijska postaja Rogaška Slatina glede na leto 2010 obravnavala večje število kaznivih dejanj. V letu 2011 smo obravnavali 401 (352) zadevo iz katere je izhajal sum storitve kaznivega dejanja kar pomeni 13,9 % porast (v 2010 - 14,8% padec) vseh obravnavanih sumov kaznivih dejanj.

Državnemu tožilstvu smo poslali kazenske ovadbe in poročila v dopolnitev kazenske ovadbe zaradi 320 (274) kaznivih dejanj, storjenih v tem in prejšnjih letih, kar je 16,8 % več (8,7 % manj) kot v prejšnjem letu. Storitve so s kaznivimi dejanji v letu 2011 na našem območju povzročili za 346.000,00 € (192.600,00 €) škode. Zaradi razlogov za utemeljen sum storitve kaznivih dejanj smo na ODT vložili kazenske ovadbe in poročila v njihovo dopolnitev zoper 136 (126) oseb, kar predstavlja 7,90 % porast (3,10 % padec) števila ovadenih oseb.

Uspelo nam je obdržati zelo visoko stopnjo preiskanosti vseh obravnavanih kaznivih dejanj, kakor tudi visoko preiskanost kaznivih dejanj premoženjske kriminalitete, kar je še posebej pomembno ob dejstvu da beležimo porast števila kaznivih dejanj. V letošnjem letu nam je uspelo preiskati 69,1 % (69,7 %) vseh obravnavanih kaznivih dejanj.

---

<sup>1</sup> V oklepaju so podatki za leto 2010.

Prav tako je zelo dobro stanje na področju premoženjske kriminalitete, saj smo v letošnjem letu obravnavali 163 (138) kaznivih dejanj omenjene vrste kar pomeni 18,1 % porast (10,9 % padec). Uspelo pa nam je preiskati 46,6 % (44,9 %) kaznivih dejanj premoženjske kriminalitete.

V letu 2011 smo obravnavali 393 (256) kaznivih dejanj s področja splošne kriminalitete ali za 14,5 % več (10,9 % manj) kot v prejšnjem letu. Preiskanih je bilo 69,2 % (68,8 %) kaznivih dejanj te vrste. Uspelo nam je preiskati 39,1 % (40,0 %) tatvin, stopnja preiskanih velikih tatvin je v letošnjem letu 26,7 % (56,9 %). Dejansko beležimo velik upad preiskanih na tem področju vzrok pa vidimo predvsem v izredno visoki stopnji preiskanih omenjenih kaznivih dejanj iz prejšnjega leta, ko smo beležili velik padec kaznivih dejanj te vrste. V letu 2011 smo zabeležili 45 (25) kaznivih dejanj velike tatvine - vlomov, kar pomeni 80 % porast števila obravnavanih kaznivih dejanj. V vseh primerih je šlo za manjše vlome, predvsem v gostinske lokale, vrednost odtujenih premetov pa je bila majhna.

V letu 2011 smo nadaljevali z aktivnostmi za preprečevanje in odkrivanje, ter raziskovanje vsakršne vrste nasilja.

Na našem območju smo obravnavali 16 (21) kaznivih dejanj zoper življenje in telo kar pomeni 23,8 % manj (10,5 % manj) kot v prejšnjem letu, uspelo pa nam je preiskati 93,8 % (100 %) kaznivih dejanj te vrste. Preiskanih je sicer nekoliko upadla, vendar pa je še vedno zelo visoka, saj omenjenim kaznivim dejanjem posvečamo največ pozornosti.

Zmanjšalo se je število kaznivih dejanj povzročitev lahke telesne poškodbe 14 (19). Preiskanih teh kaznivih dejanj znaša 92,9 % (100 %), saj enega kaznivega dejanja nismo uspeli raziskati. Beležimo 2 (1) kaznivi dejanji povzročitve hude telesne poškodbe, obe kaznivi dejanji te vrste pa sta raziskani.

V letu 2011 smo na področju družinskega nasilja podali 23 (19) kazenskih ovadb za kaznivo dejanje z elementi nasilja v družini kar pomeni 21,1 % porast podanih kazenskih ovadb v zvezi omenjene problematike.

V 9 (12) primerih smo izrekli tudi prepoved približevanja. Drugih kaznivih dejanj te vrste v letošnjem letu ne beležimo.

V letu 2011 nismo obravnavali (0) kaznivih dejanj zoper spolno nedotakljivost.

Kaznivih dejanj zoper premoženje je bilo 163 (138) ali 18,1 % več (4,8 manj) kot v prejšnjem letu, preiskanih je bilo 46,6 % (44,9 %) kaznivih dejanj.

V letošnjem letu smo obravnavali 4 (3) kazniva dejanja, katerih storitve so bili osumljeni mladoletniki, kar je približno enak obseg kot v prejšnjem letu. Gre za 2 kaznivi dejanji premoženjske kriminalitete in sicer velike tatvine, v enem primeru smo obravnavali povzročitev hude telesne poškodbe, ki so jo povzročili mladoletniki in v enem primeru drugo kaznivo dejanje.

Med vsemi ovadenimi osebami je bilo 5 (2) mladoletnikov, kar pomeni da je delež mladoletnikov 3,7 % (1,6 %).

V letu 2011 nismo obravnavali (2) dejanj z elementi KD, za katera smo državnemu tožilstvu poslali poročilo o sumu, da so jih storili otroci do 14. leta starosti.

Obseg obravnavane gospodarske kriminalitete se je v primerjavi z letom 2010 povečal. Obravnavali smo 27 (18) gospodarskih kaznivih dejanj, kar pomeni 50 % povečanje števila obravnavanih kaznivih dejanj te vrste.

Na področju kaznivih dejanj poslovne goljufije smo podali 10 (13) kazenskih ovadb. Poleg teh kaznivih dejanj smo obravnavali še 17 (5) drugih kaznivih dejanj gospodarske kriminalitete. V večini primerov je šlo za zlorabe pravic delavec. Ocenjena materialna škoda je v letošnjem letu zaradi gospodarske kriminalitete znašala 38.900,00 € (39.000,00 €).

V letu 2011 smo obravnavali 1 (0) kaznivo dejanje nedovoljene proizvodnje in prometa orožja ali eksplozivov, obravnavamo pa še sedem primerov ponarejanja denarja 7 (3), ter 1 nedovoljen prehod državne meje. Pri kaznivih dejanjih ponarejanja denarja gre za povečanje števila le teh, vsa pa so posebej težka za preiskovanje, saj se je v vseh primerih ponarejen bankovec zaznalo pozneje, ob pregledu na centralni banki.

S področja prepovedanih drog smo v letošnjem letu obravnavali 3 (7) kazniva dejanja. V vseh primerih je šlo za kazniva dejanja neupravičene proizvodnje in prometa z mamili.

V letu 2011 smo v 5 (20) primerih zasegli prepovedano drogo. Kljub manjšemu številu podanih kazenskih ovadb in primerov zasega prepovedane droge, pa je bilo delo na tem področju veliko obsežnejše kot v letu 2010. Tako smo odkrili laboratorij za gojenje prepovedane droge, ki ga je storilec (tuj državljan) imel v stanovanjski hiši. Zadevo smo realizirali, storilca prijeli, opravili hišno preiskavo, pri čemer je bila zasežena večja količina prepovedane droge marihuane in rastlin indijske konoplje. Storilca smo s kazensko ovadbo privedli k preiskovalnemu sodniku, ki je zoper njega odredil pripor v katerem se nahaja še sedaj.

Pri ogledu kraja požara na gospodarskem posloplju v Zgornjem Gaberniku, je bilo ugotovljeno, da je imel lastnik, v gospodarskem posloplju urejen laboratorij za gojenje prepovedane droge v zaprtem posloplju, pri ogledu so bili najdeni tudi ostanki prepovedane droge - indijske konoplje, zoper lastnika smo podali kazensko ovadbo.

Prav tako smo pri delu na terenu prišli do podatkov, da osumljenca z območja Loga gojita konopljo na svojem domu, nakar smo pridobili odredbo za hišno preiskavo, jo opravili, pri tem pa je bil najden in zasežen manjši laboratorij, kakor tudi večja količina posušene in sveže droge konoplja. V zvezi zadeve smo zoper osumljenca podali kazensko ovadbo.

Zaradi zastrupitve s prepovedanimi drogami v letu 2011 nismo obravnavali primerov smrti.

Na področju prepovedanega orožja smo na ODT podali 1 (1) kazensko ovadbo. V sodelovanju s SKP PU Celje smo obravnavali kaznivo dejanje poskus umora, kjer je storilec v gostinskem lokalu gostu z revolverjem grozil z ubojem, nato je med njima prišlo do prerivanja in je storilec, oškodovanca ustrelil v roko. Po dejanju je s kraja pobegnil in orožje odvrigel. Policisti so orožje našli pri pregledu terena v okolici lokala. Storilcu je bila odvzeta prostost in je bil priveden k preiskovalnemu sodniku, kateri je zoper njega odredil pripor.

Prav tako smo obravnavali kaznivo dejanje povzročitev splošne nevarnosti po 314. členu, 3. odstavek, v zvezi s 1. odstavkom Kazenskega zakonika RS-1. Do kaznivega dejanja je prišlo zaradi malomarnosti lovca, kateri je po končanem skupnem lovu, hotel svojo lovsko puško, za katero je imel veljavno dovoljenje, shraniti v svoj avto, pri tem pa je imel v cevi šiberni naboj. Zaradi malomarnosti je prišlo do sprožitve, šibre pa so zadele lovskega psa, ki se je nahajal v bližini. Zaradi poškodb je lovski pes poginil. Orožje je bilo zaseženo, zoper osumljenca pa smo podali kazensko ovadbo.

Uspešno sodelujemo s sosednjimi državami pri preprečevanju ilegalnih migracij. Po omenjeni problematiki pa smo še poostri in intenzivirali kontrolo. Pri tem smo odkrili tudi kaznivo dejanje (4) prepovedan prehod meje ali ozemlja države.

Kaznivih dejanj računalniške kriminalitete letos nismo (0) obravnavali.

Število kaznivih dejanj trgovine z ljudmi ali zlorabe prostitucije v letošnjem letu nismo zaznali ali preiskovali.

### **2.1.2 Vzdrževanje javnega reda in zagotavljanje splošne varnosti ljudi in premoženja**

Policisti PP Rogaška Slatina smo obravnavali 356 (295) kršitev predpisov o javnem redu ali 20,6 % več kot v letu 2011 in izvedli 315 (256) intervencij.

Zaradi suma storitve prekrška predpisov o javnem redu je bilo obravnavanih 298 (245) kršiteljev.

Kršitev zakona o varstvu javnega reda in miru je bilo 215 (192) ali 12 % več kot v letu 2010, kršitev drugih predpisov o javnem redu pa 141 (103).

V tem obdobju ni bilo kršitev javnega reda in miru v katerih bi bilo hkrati aktivnih 5 ali več kršiteljev (množičnih kršitev).

Zaradi kršitev zakona o varstvu javnega reda in miru smo največkrat obravnavali kršitelje za prekršek prepiranja, vpitja ali nedostojnega vedenja na javnem kraju: 36 (37) -2,7% kršitev, sledijo kršitve povezane z nasiljem v družini: 35 (37), -5,4% kršitev, sledijo kršitve nedostojno vedenje do uradne osebe: 33 (27) +22,2% kršitev in neupoštevanje zakonitega ukaza uradne osebe: 27 (27) primerih. Povečalo se je število kršitev izzivanja ali spodbujanja k pretepu: 25 (20) +25%, kršitev.

Občutno so se povečale kršitve povzročanje hrupa z akustičnimi aparati, saj smo beležili 13 (4) +225% kršitev, nekoliko se je povečalo tudi motenje nočnega miru s hrupom, ugotovili smo 4 (1) +300% kršitve.

V 4 (0) primerih smo ugotovili kršitev prenočevanja na javnem kraju.

Glede števila kršitev po kraju smo obravnavali 38 (51; -25,5 % ) kršitev na cesti, trgu, 77 (59; +30,5%) kršitev v stanovanju. Povečalo se je število kršitev v gostinskih lokalih v letu 2011 smo beležili 42 ( 18; +133,3%) kršitev. V zvezi odpiralnega časa smo na Občino Rogaška Slatina podali 1 (2) predlog za skrajšanje obratovalnega časa gostinskemu lokalu v Rogaški Slatini.

Po ostalih zakonih smo obravnavali še:

- 52 (35; +48,6%) kršitev po Zakonu o tujcih,
- 5 (12; -58,3%) kršitev Zakona o proizvodnji in prometu s prepovedanimi drogami,
- 5 (6; -16,7% ) kršitev Zakona o orožju,
- 4 (1; +300%) kršitve po Zakonu o omejevanju porabe alkohola
- 6 (11; -45,5%) kršitev po Zakonu o osebni izkaznici,
- 7 (7) kršitev po Zakonu o zaščiti živali,
- 33 (10; +230%) kršitev po Zakonu o prijavi prebivališča,
- 13 (10; +30%) kršitev Zakona o javnih zbiranjih
- 2 (3; -33,3%) kršitev Zakona o nadzoru državne meje,
- 2 (3; -33,3%) kršitev Zakona o osebni imenu,
- 11 (6; +83,3%) kršitev po drugih predpisih.

V letu 2011 smo za obravnavane kršitve javnega reda in miru podali:

- 9 (9) obdolžilnih predlogov,
- 40 (55; -27,3% ) odločb v hitrem postopku,
- 116 (101; +14,9% ) plačilnih nalogov,
- 137 (106; +29,2%) posebnih plačilnih nalogov,
- 54(24; +125% ) opozoril.

V tem obdobju smo obravnavali še 50 (40; +25% ) kršitev, za katere smo podali predlog drugemu prekrškovnemu organu.

Na področju posedovanja orožja smo izvedli naslednje aktivnosti;

Obravnavali smo prekršek po zakonu o varstvu javnega reda in miru – po členu 11/2. Pri tem so policisti kršitelju v skladu z 62. členom ZOro, zasegli plinsko orožje, ter plinske naboje. Zaseženi predmeti so bili poslani v pregled na kriminalistični tehniko, kjer je bilo ugotovljeno, da plinsko orožje in 5 plinskih nabojev "razpočnikov", po ZOro spadajo v kategorijo D, 2. točka - plinsko orožje, katero je razvrščeno v dovoljeno orožje, ki ga je potrebno prijaviti, česar kršitelj ni storil, zato mu je bila izdana odločba o prekršku zaradi kršitev določil ZOro.

S strani občana smo bili obveščeni o najdbi lovskega streliva in črnega smodnika, katerega je občan našel pri čiščenju kleti v večstanovanjski zgradbi. Po vsej verjetnosti, gre za lovsko strelivo in smodnik, katero je pripadalo njegovemu pokojnemu očetu. Najditelju je bilo o najdenem lovskem strelivu in smodniku izdan Zapisnik o najdenih predmetih, v katerem je bil seznanjen, da lahko nad najdenimi predmeti pridobi lastninsko pravico, če si v roku enega leta pridobi ustrezne listine, za nabavo tovrstnega streliva in smodnika. Strelivo pa je bilo nato poslano v hrambo na MNZ, najdeni smodnik, pa so prevzeli delavci specialne enote.

Pri kontroli cestnega prometa, smo kontrolirali tujca, kateri je v vozilu, s katerim se je vozil, posedoval teleskopsko palico. Teleskopska palica je bila tujci zasežena, zoper njega je bil uveden takojšni hitri postopek, na podlagi katerega mu je bila s strani prekrškovnega organa PP Rogaška Slatina, izdana odločba o prekršku in izrečena stranska sankcija odvzem teleskopske palice.

Pri kontroli kriminalnih žarišč, smo kontrolirali drž. Slovenije. Pri kontroli je bil v vozilu opažen sumljiv predmet, podoben teleskopski palici. Policisti so občana na podlagi določil 38.a člena ZPol, pozvali, da jim izroči predmet, za katerega je bilo kasneje ugotovljeno, da gre za teleskopsko palico. Teleskopska

palica je bila občanu zasežena, zoper njega je bil uveden hitri postopek, na podlagi katerega mu je bila s strani prekrškovnega organa PP Rogaška Slatina, izdana odločba o prekršku in izrečena stranska sankcija odvzem teleskopske palice.

V zvezi prepovedane droge smo poleg že opisanih primerov, v katerih smo podali kazenske ovadbe, obravnavali najdbo nasada indijske konoplje izven naselja Zgornje Negonje, v krajinskem parku Boč – Plešivec, pri tem so bile na težko dostopnem predelu najdene sadike prepovedane droge – indijske konoplje. V dogovoru s tožilstvom so bile sadike posekane, v zvezi zadeve pa smo na Okrožno državno tožilstvo podali poročilo.

V 9 (12) primerih smo izrekli ukrep prepovedi približevanja. Vsi primeri so bili s strani preiskovalnega sodnika potrjeni in podaljšani. Kršitev prepovedi približevanja smo ugotovili v 4 primerih, za vse kršitve smo ukrepali po zakonu o policiji in kršitelju izrekli globo. Redno smo se udeleževali multidisciplinarnih timov na Centu za socialno delo v Šmarju pri Jelšah v zvezi z nasiljem v družini.

Policisti so sprejeli in opravili vnos 156 javnih prireditvev. Množičnih in ostalih kršitev na javnih prireditvah v letu 2011 nismo beležili, saj smo z organizatorji javnih prireditvev opravili številne razgovore v smislu preprečevanja kršitev na prireditvah.

Pred vsemi večjimi prireditvami smo opravili razgovore z odgovorno osebo prireditve, kjer smo jim svetovali še dodatne ukrepe za zagotovitev varnosti. V skoraj vseh primerih smo opravili tudi preventivne kontrole teh prireditvev. V štirih primerih organizatorje opozorili zaradi zamujenega roka prijave javne prireditve.

V zvezi problematike navijaških skupin in drugih subkultur spremljamo dogajanje na terenu, vendar posebnih ugotovitev v zvezi z navijaškimi skupinami ne beležimo.

V tem obdobju smo opravili ustno obravnavo v zvezi javne prireditve, katere organizira košarkarski klub »Rogaška Crystal«, saj je klub pričel nastopati v I. SKL, kot uvod v novo sezono, pa je klub organiziral tekmo »Super pokala« med KK Olimpija in KK Krka. Na ustni obravnavi, smo skupaj z organizatorjem in drugimi subjekti, izdelali načrt varovanja, kateri je tudi osnova za ostale tekme v I. SKL, ki jih organizira KK »Rogaška Crystal«.

Vse javne prireditve so potekale brez posebnosti in nismo beležili kršitev na teh prireditvah.

Izvedli smo 4 (2) nadzora nad zasebno varnostnimi službami pri čemer pa nismo ugotovili kršitev. Ker so bile ugotovitve nadzora ugodne, nismo opravili del. sestanka s predstavniki vseh zasebno-varnostnih služb, ki so prisotne na našem območju. V letu 2011 beležimo 3 (2) uporabe ukrepov varnostnika, o katerih smo prejeli pisna poročila. Nepravilnosti pri tem nismo zaznali.

Prav tako smo v letu 2011 v skladu z načrtom PP Rogaška Slatina izvajali opazovalno službo na vlakih (nadzore smo izvajali v kritičnih terminih – zadnje šolske dni pred počitnicami).

V skladu s predpisi smo v 3 (7) primerih nudili asistenco, opravili 33 (37) privedb. Obravnavali smo 23 (27) dogodkov v katerih so štiri osebe umrle (samomor). Obravnavali smo 2 (5) delovni nesreči, 1 (2) iskalno akcijo pogrešane osebe, 2 primera onesnaženja in ogrožanja okolja in 1 nesrečo v zračnem prostoru.

V letu 2011 smo odredili pridržanje za 108(155) oseb. 8 (12) oseb je bilo pridržanih po določilih ZKP, 22 (13) po določilih ZP-1, 6 (1) ZPol, 13 (13) po določilih ZNDM in 59 (116) po določilih ZVCP1-UPB5 in določilih ZPrCP. Pridržanj za druge enote smo pričeli izvajati v mesecu novembru, saj so bili pridržalni prostori na PP pred tem v adaptaciji. V mesecu novembru in decembru smo za druge enote opravili 3 pridržanja, od teg 1 po ZPrCP in dve po ZKP.

V letu 2011 smo opravili 6(9) pregledov oseb v skladu z 38.a členom ZPol in v 6 primerih prepovedane predmete tudi našli in zasegli.



### 2.1.3 Zagotavljanje varnosti cestnega prometa

Stanje na področju prometne varnosti je glede na posledice primerljivo z letom 2010, se je pa zgodilo za 11,7 % manj prometnih nesreč.

Obravnavali smo 121 ( 137, - 11,7% ) prometnih nesreč, od tega 2 ( 2 ) prometne nesreče s smrtnim izidom v katerih sta 2 ( 2 ) osebi izgubile življenje in 47 ( 61, -23 % ) prometnih nesreč s telesnimi poškodbami. V teh prometnih nesrečah se je 5 ( 5 ) oseb hudo telesno poškodovalo, 63 ( 82, -23,2% ) oseb pa je utrpelo lahke telesne poškodbe.

V naselju se je zgodilo 88 ( 97, -9 % ) nesreč, od tega 0 ( 2 ) s smrtnim izidom.

Izven naselja se je zgodilo 33 ( 41, -20% ) nesreč, v katerih sta 2 osebi umrli in sicer :

- 22 ( 20, +10% ) na glavni cesti drugega reda – G2, od tega 2 ( 0 ) s smrtnim izidom
- 4 ( 15, -73% ) na regionalnih cestah III. reda,
- 2 ( 3 ) na regionalnih cestah I. reda,
- 5 ( 2 ) na regionalnih cestah II. reda.

Obe prometne nesreče s smrtnim izidom kakor tudi 2 prometne nesreče s hudimi telesnimi poškodbami so se zgodile na glavni cesti drugega reda – G2, 107, odsek 1276.

V 1 prometni nesreči s smrtnim izidom je bila povzročiteljica pod vplivom alkohola.

V prometnih nesrečah je bilo 63 ( 82 ) oseb lahko telesno poškodovanih in sicer izstopata prav tako glavna cesta drugega reda – G2, kjer se je 21 ( 16 ) oseb lahko telesno poškodovalo in naselje brez uličnega sistema, kjer je bilo 25 ( 28 ) oseb lahko telesno poškodovanih.

Glede na vzroke PN smo obravnavali 15 ( 23, - 35 % ) prometnih nesreč zaradi nepravilne strani – smeri vožnje, 24 ( 27, -11 % ) zaradi neprilagojene hitrosti, 22 ( 22 ) zaradi neupoštevanja pravil prednosti, 15 ( 8, +88 % ) zaradi neustrezne varnostne razdalje, 4 ( 4 ) zaradi nepravilnega prehitevanja, 20 ( 25, -20% ) zaradi nepravilnega premika, 20 ( 27, -26% ) po vzroku ostalo,...

V letu 2011 je bilo od 107 ( 118 ) povzročiteljev prometnih nesreč 9 ( 8 ) pod vplivom alkohola. Tako delež alkoholiziranih povzročiteljev znaša 8,4 ( 6,8 ) %.

Povprečna stopnja alkoholiziranosti pri 9 ( 8 ) povzročiteljih je bila 1,47 g/kg ( 2,09 ). Pod vplivom alkohola je bila tudi povzročiteljica prometne nesreče s smrtnim izidom, tako da znaša delež alkoholiziranih povzročiteljev prometnih nesreč s smrtnim izidom 50%. Povprečna stopnja alkoholiziranih povzročiteljev znaša 1,86 g/kg ( 3,24 ) pri prometnih nesrečah s smrtnim izidom, Pri prometnih nesrečah s telesno poškodbo 1,49 g/kg ( 1,91 ) in pri nesrečah z materialno škodo 1,38 g/kg ( 1,98 ).

Pri ugotovljenih prekrških CPP je bila povprečna stopnja 1,09 ( 1.09 ) g/kg alkohola v krvi.

V letu 2011 je bilo 4618 ( 4905, -5,9 % ) odrejenih preizkusov.

Ugotovili smo 180 ( 283 ) kršitev zaradi vožnje pod vplivom alkohola, kar predstavlja 36 % upad ugotovljenih kršitev.

Alkohol kot so vzrok prometnih nesreč pri povzročiteljih je bil pri naslednjih vzrokih:

- 7 ( 2 ) x pri neprilagojeni hitrosti,
- 1 ( 3 ) x pri nepravilni strani in smeri vožnje,
- 1 ( 0 ) x pri nepravilnem premiku,

Glede na posledice prometnih nesreč po vrsti udeležencev je bilo največ udeleženi voznikov osebnih avtomobilov in sicer 174 ( 174 ), pri tem pa je 1 ( 0 ) oseba umrla , 36 ( 44 ) oseb pa je utrpelo lahke telesne poškodbe.

Udeleženi je bilo 6 ( 3 ) voznikov motornih koles, pri tem je 1 ( 0 ) umrl, 3 ( 0 ) pa so utrpeli hude telesne poškodbe.

Udeleženi je bilo 19 ( 16 ) potnikov, pri tem sta 2 ( 2 ) utrpela hude telesne poškodbe, 15 ( 13 ) pa jih je utrpelo lahke telesne poškodbe.

Po mesecu ni izstopajočega meseca, se pa je največ prometnih nesreč zgodilo meseca septembra in sicer smo obravnavali 17 ( 15 ) prometnih nesreč, sledi mesec avgust, ko smo obravnavali 15 ( 8 ) prometnih nesreč in mesec januar in junij, ko se je zgodilo po 13 prometnih nesreč. Najmanj prometnih nesreč smo obravnavali meseca februarja, ko se je zgodilo le 5 ( 13 ) prometnih nesreč.

Največ prometnih nesreč smo obravnavali ob petkih, ko smo obravnavali 23 ( 20 ) prometnih nesreč in ob sredah, ko se je zgodilo 20 ( 20 ) prometnih nesreč. Najmanj prometnih nesreč se je zgodilo ob sobotah, torkih in ponedeljkih, ko smo na te dneve obravnavali po 14 prometnih nesreč.

V času med 09.00 in 12.00 uro smo obravnavali 29 ( 30, -3% ) prometnih nesreč, sledi pa čas med 13.00 in 15.00 uro s 28 ( 31, -10% ) PN ter čas med 16.00 in 18.00 uro, ko smo obravnavali 24 ( 26, -8% ) PN. V času med 00.00 in 04.00 uro smo obravnavali le 3 ( 7 ) prometne nesreče.

V letu 2011 je bilo 21 ( 8, +162% ) prometnih nesreč s pobegom, kar predstavlja 17,35 % delež vseh prometnih nesreč. Raziskali smo 16 ( 2 ) prometnih nesreč in znaša delež raziskanosti 76,192 %. Neraziskanih je 5 ( 6 ) prometnih nesreč, vse le z materialno škodo.

Obravnavali smo skupaj 2600 ( 2586 ) kršitev ugotovljenih pri nadzoru cestnega prometa, kar je za 0,5 % več ugotovljenih kršitev.

Po različnih zakonih smo obravnavali:

- 1412 ( 2532, -44,2 ) kršitev Zakona o varnosti cestnega prometa,
- 1064 kršitev Zakona o pravilih cestnega prometa,
- 57 kršitev po Zakonu o motornih vozilih,
- 44 kršitev po Zakonu o voznikih.

Največ ugotovljenih kršitev je bilo v zvezi prekoračene hitrosti in sicer 1120 ( 733, +53% ), 311 ( 462, -33% ) kršitev neuporabe varnostnega pasu in 180 ( 283, -36 % ) kršitev vožnje pod vplivom alkohola.

Delež represivnih ukrepov zaradi kršitev v zvezi z alkoholom, hitrostjo in uporabo varnostnih pasov znaša 68,26 % ( 62,61 % ).

Delo policistov smo še vedno usmerjali na izvajanje kontrole na kritične odseke cest s posebnim poudarkom na glavno cesto drugega reda – G2, števil. 107, katera izstopa po posledicah ( 2 mrtva in 2 udeleženca hudo telesno poškodovana ) in na regionalno cesto tretjega reda – R3, števil. 685, odsek 7495, še posebej v prometnih konicah, ko je največja gostota prometa. Delo smo prilagajali oziroma smo izvajali različne oblike dela – ločena dela, v kombinaciji s civilnim opazovalcem, delo s civilnimi vozili.

Skupaj s PP Šmarje pri Jelšah in PP Šentjur pri Celju smo v letu 2011 izvedli 12 poostrenih nadzorov po sistemu VERIGA, s poudarkom na glavno cesto drugega reda – G2,107 in okolice šol v jutranjem času. Izvedli smo tudi 4 poostrene nadzore po sistemu PROMIL.

Prav tako smo izvedli večje število nadzorov cestnega prometa v obliki skupinskega dela, in sicer za ugotavljanje hujših kršitev (stran-smer vožnje, prehitevanje, izsiljevanje prednosti,...). Ta skupinska dela smo izvajali v kombinaciji s civilnim opazovalcem, kršitve pa ugotavljali predvsem na G2, števil. 107 na cesti R1,219 ter R3, števil. 685 ( v naselju Rogaška Slatina ).

V tem obdobju smo:

- zasegli 38 ( 25, + 52 % ) vozil storilcem hujših prekrškov in
- 59 ( 116 , -50,8 % ) oseb pridržali do streznitve.

#### **2.1.4 Varovanje državne meje in izvajanje predpisov o tujcih**

PP Rogaška Slatina je izvajala varovanje državne meje na sektorju H XIV, ki poteka od izvira reke Sotle na pogorju Macelj, med kotama 717 in 718, po toku oziroma strugi reke Sotle skozi naselje Trlično, Dobovec pri Rogatcu, Rogatec, Brezovec pri Rogatcu, Rjavica, Rajnkovec, Nimno do meje s PP Šmarje pri Jelšah. Sektor H XIV je razdeljen v dve sekciji. Skupna dolžina zelene meje je 35 km, in sicer sekcija H XIV – 1 meri 14 km in sekcija H XIV – 2 meri 21 km.

Policijska postaja Rogaška Slatina je v letu 2011 opravljala naloge varovanja državne meje po Schengenskih standardih, pri tem smo zagotavljali 24 urno pokritost 2 sekcije in 12-urno pokritost 1 sekcije, ter tako dosegli povprečne norme realizacije varovanja državne meje, v skladu z izdelanimi analizami tveganja na lokalni in regionalni ravni. Poseben poudarek smo dali usposabljanju policistov na področju odkrivanja nedovoljenih migracij, poznavanju Schengenskega pravnega reda, obnovili smo znanje za izvajanje postopkov z ilegalnimi migranti kot storilci prekrškov, storilci kaznivih dejanj ali prosilci za mednarodno zaščito, ter jih sproti seznanjali s spremembami zakonodaje s tega področja policijskega dela.

V letu 2011 smo obravnavali 52 (35, +48,57%) kršitev Zakona o tujcih, 32 (10, +220%) kršitev Zakona o prijavi prebivališča in 2 (3, -33,33%) kršitve Zakona o nadzoru državne meje.

V okviru varovanja državne meje smo obravnavali 15 (15) nedovoljenih prehodov državne meje in sicer so v 7 primerih osebe dejansko nedovoljeno prestopile državno mejo na območju PP Rogaška Slatina v ostalih primerih pa so policisti PP Rogaška Slatina prevzemali postopke od ostalih enot na območju PU Celje, kjer je bilo ugotovljeno, da so osebe nedovoljeno prestopile državno mejo na območju drugih PU. Tako smo na PP Rogaška Slatina beležili 3 nedovoljene prestopne državne meje na sekciji 1 in 4 na sekciji 2. Prav tako so policisti PP Rogaška Slatina obravnavali 2 primera nedovoljenega prestopa notranje državne meje.

Zaradi nedovoljenega prestopa državne meje so policisti PP Rogaška Slatina v 5 primerih obravnavali drž. Turčije, v 2 primerih drž. Poljske in drž. Bosne in Hercegovine ter v 1 primeru drž. Avstrije, drž. Hrvaške, drž. Makedonije, drž. Francije, drž. Srbije in drž. Slovenije. Prav tako smo v 2 (2) primerih obravnavali nedovoljen prehod notranje državne meje s strani drž. Ukrajine (Madžarska) in drž. Srbije (Avstrija).

Tujim varnostnim organom smo na podlagi sporazumov o vračanju oseb uspešno vrnili 10 (12) tujcev. Hrvaški varnostni organi so nam v tem obdobju vrnili 1 (0) osebo in sicer drž. Francije, ki je nedovoljeno prestopil državno mejo v bližini MP Rajnkovec.

Na podlagi 32. čl. ZNDM-2 smo v letu 2011, zaradi ugotavljanja okoliščin prestopa DM, zadržali 13 (13) oseb.

V letu 2011 nismo beležili mejnih incidentov.

S 1.6.2011 je prišlo do ukinitve stalne mejne kontrole s strani policistov PGP Macelj (RH) na prehodnem mestu Rogatec 1 – Klenovec Humski. Tako od 1.6.2011 dalje med 05.00 in 23.00 uro navedeno prehodno mesto občasno pokrivajo policisti PP Rogaška Slatina. V času med 23.00 in 05.00 uro pa policisti PP Pregrada zaklenejo zapornico, tako da je na omenjenem PM onemogočen prestop DM z vozilom.

Policijska postaja Rogaška Slatina je izvedla v letu 2011 skupno 24 mešanih patrolj v Republiki Sloveniji, prav tako je policist PP Rogaška Slatina sodeloval 24 krat v mešani patrolji na ozemlju Republike Hrvaške, skupno je bilo tako izvedenih 48 mešanih patrolj.

Delo v mešanih patroljah ocenjujemo kot zelo dobro, pri tem je še posebej pomembno z vidika dobrega medsebojnega sodelovanja in izmenjave operativnih informacij, dobrega poznavanja območja na območju na katerega meji posamezna država. Še zlasti mešano patroljiranje omogoča takojšnje preverjanje podatkov o operativno zanimivih osebah in vozilih v postopku na eni ali drugi strani državne meje.

V letu 2011 so v 4 primerih drž. Turčije v postopku izrazili željo po vložitvi prošnje za mednarodno zaščito v Republiki Sloveniji ter so jih v nadaljnji postopek prevzeli delavci Sektorja za mednarodno zaščito.

Policisti PP Rogaška Slatina so opravljali naloge varovanja državne meje s patroljami s službenimi vozili, osebnimi in terenskimi brez policijskih oznak, z motornimi kolesi in patroljami, ki so izvajale naloge peš, prav tako smo izvajali naloge varovanja državne meje skupaj z vodniki službenih psov, varovanje meje se je prav tako izvajalo z helikopterskimi nadzori državne meje.

Za opravljanje nalog varovanja državne meje smo uporabljali poleg naprav za nočno opazovanje tudi dve ročni – prenosni termoviziji znamke Sagem Matis.

V okviru izvajanja predpisov o tujcih smo izvajali nadzor nad zakonitostjo prebivanja in prijave bivališča tujcev v poostrenih nadzorih, ter pri rednem policijskem delu.

V 27 primerih smo, na podlagi 50. čl. ZP-1, zaradi kršitev Zakona o zaposlovanju in delu tujcev in Zakona o preprečevanju dela in zaposlovanja na črno, na Inšpektorat RS za delo podali predlog za uvedbo postopka o prekršku.

V letu 2011 smo na Okrožno državno tožilstvo v Celju podali 4 kazenske ovadbe zaradi overitve lažne vsebine po členu 253, odstavek 1 KZ-1 (ustanavljanje fiktivnih podjetij s strani tujcev z namenom pridobitve dovoljenj za prebivanje) in kazensko ovadbo zaradi prepovedanega prehajanja meje ali ozemlja države po členu 308, odstavek 6 KZ-1.

Na Upravne enote smo podali 11 predlogov za razveljavitev dovoljenja za prebivanje tujcem ter 1 predlog za zavrnitev izdaje državljanstva.

V 4 primerih smo sodišču, ker so obstajali izbrisni razlogi iz 2. točke 2. odstavka 427. člena Zakona o finančnem poslovanju, postopkih zaradi insolventnosti in prisilnem prenehanju (ZFPPIPP), saj družbe na poslovnem naslovu vpisanem v sodni register ne sprejemajo uradnih poštnih pošiljk oz. so na tem naslovu neznane, predlagali da družbe izbriše iz sodnega registra.

Policisti PP Rogaška Slatina smo v letu 2011 na podlagi 50. čl. Zakona o tujcih (prenehal veljati 27.10.2011) odstranili iz Republike Slovenije 10 (10) tujcev in sicer 6 drž. Hrvaške in 4 drž. Srbije.

V enem primeru je bil zoper državljanke Kosova izdan sklep o nastanitvi v CT Postojna, saj takojšnja odstranitev ni bila možna.

Tudi v letu 2012 bomo v sklopu ugotavljanja zakonitosti prebivanja tujcev v R. Sloveniji še v nadalje, zaradi zlorab bivalnih dovoljenj in vizne liberalizacije, polagali pozornost predvsem na novoustanovljena podjetja s strani drž. Kosova, Kitajske in opravljanja dela na črno (prevoznništvo, gostinstvo).

## **2.2 DRUGE DEJAVNOSTI**

### **2.2.1 V skupnost usmerjeno policijsko delo**

Namen vseh dejavnosti v skupnost usmerjenega policijskega dela je bilo približevanje policijskih storitev ljudem in zagotavljanje stalne navzočnosti policistov, zlasti vodij policijskih okolišev med ljudmi, s čimer naj bi policija prispevala k povečanju njihove varnosti, zavesti in občutka varnosti.

V letošnjem letu smo izvedli 129 ( 77 ) preventivnih aktivnosti v skupnem številu 355 ( 268 ) ur.

Preventivne dejavnosti na področju kriminalitete so bile usmerjene v svetovanje občanov preko medijev, predvsem Rogaških novic s ciljem povečanja samozaščitnega ravnanja. S prisotnostjo in vidnostjo policistov na kriminalnih žariščih smo delovali proaktivno in s tem preprečevali kazniva dejanja.

Opravljeni so bili razgovori v recepcijah hotelov (pojav vlomov in tatvin iz hotelskih sob in garderobnih omari ) v smislu samozaščitnih ukrepov, prav tako so bili ob zaključku šolskega leta opravljeni razgovori v šolah in predstavniki so bili opozorjeni na samozaščitno ravnanje v času šolskih počitnic. Prav tako so policisti opravljali preventivne svetovalne razgovore v denarnih ustanovah – predvsem v času pustovanja in jih opozorili na samozaščitno ravnanje.

Vnesenih je bilo 48 ( 46 ) preventivnih aktivnosti po problematiki kriminalitete.

Na področju javnega reda smo povečali vidnost policistov v urbanem okolju, še posebej ob dnevih vikenda, ko smo organizirali opazovalno službo. Prav tako smo opravili svetovalne in opozorilne razgovore z lastniki lokalov ( Coffe shop, Carpe diem, Cental Caffè,...). V teh razgovorih opozorjeni na spoštovanje odpiralnega časa, prekrški po ZOPA, ZJRM-1 in prijavljanje morebitnih kršitev,...

Tudi v letu 2011 smo sodelovali s CSD Šmarje pri Jelšah in se redno udeleževali sestankov multidisciplinarnega tima. O vseh zadevah z njihovega delovnega področja smo jih obveščali z 42 pisnimi obvestili.

Na področju zagotavljanja varnosti cestnega prometa so bile preventivne aktivnosti usmerjene v skupine udeležencev v cestnem prometu, ki so najbolj ogrožene: predšolske otroke, osnovnošolce, mlade voznike ter potnike v vozilih. Preventivne aktivnosti pa so bile tudi podpora represivnim akcijam: pešcem smo pri izreku globe podarili tudi kresničko, pri ugotovljenih kršitvah prekoračitev hitrosti pa zloženko Hvala ker voziš zmerno.

Ob kršitvah, katere so storili mladoletniki, smo staršem poslali 19 pisnih opozoril. Upravljavcem cest smo poslali 3 (3) pisni opozorili o pomanjkljivi cestno-prometne signalizacije, oz. drugih nepravilnostih ali nevarnostih na cesti.

Velik del preventivne dejavnosti je bil objavljen preko člankov Rogaške novice in spletnega portala kozjansko.info, kjer smo javnost sproti obveščali o posameznih aktivnostih in nevarnostih na področju cestnega prometa ( odvisno od časa in izvajanje akcij: pešci – z lučko v temi je varneje, varnostni pas – vez z življenjem, hitrost ubija, varno z motornim kolesom, 0.00 šofer – trezna odločitev,...).

V sodelovanju z vrtci in SPV smo izvedli preventivno prireditev KOLESARČEK. Aktivnosti so namenjene predšolskim otrokom, kateri na praktičen način spoznajo prometna pravila, varno udeležbo v cestnem prometu, ter se nato s štirikolesniki na nožni pogon vozijo po poligonu.

Skozi celo leto smo izvajali preventivni projekt Policist Leon svetuje, ki je zajemal vsa področja policijskega dela. V projekt so bili vključeni vsi petošolci osnovnih šol na območju občin Rogaška Slatina in Rogatec. Ob zaključku projekta smo otrokom podelili priznanja. Odziv na izveden projekt je bil zelo pozitiven, saj so ga otroci z navdušenjem sprejeli, prav tako so visoko stopnjo zanimanja pokazali tudi učitelji, ki so sodelovali pri izvajanju učnih ur.

Prav tako so policisti obiskali vrtce na območju PP in jim podali enostavno razlago vedenja v cestnem prometu in jih s praktičnim prikazom udeležbe v cestnem prometu opozarjali na pravilna ravnanja v cestnem prometu. V času akcije 0.0 šofer – trezna odločitev smo skupaj z LAS-om natisnili majice in nato izvedli preventivno – represivno akcijo. Udeležencem, ki so v poostrenem nadzoru po sistemu promil napihali 0.0 je bila podeljena majica, prav tako pa smo del aktivnosti izvedli na stojnici prireditve v Kostrivnici. Tam smo udeležencem prireditve ki so odhajali in napihali 0.0 podelili majico. V tem letu smo ponovno sodelovali z Avto šolo Prah pri pripravi kandidatov za opravljanje vozniškega dovoljenja. Pred pričetkom nove zakonodaje pa smo skupaj z občinskim redarjem izvedli preventivno aktivnost »Zakon omejuje da varuje«.

Vnesenih je bilo 76 ( 68 ) aktivnosti.

Na področju varovanja državne meje smo obmejno prebivalstvo obveščali o varnostni problematiki ob državni meji. Okrepili smo sodelovanje z delavci v gozdovih, lovci, delavci na železnici, in vozniki taxijev s ciljem pravočasnega obveščanja ob pojavu sumljivih oseb.

## **2.2.2 Spremljanje izvajanja policijskih pooblastil in ogrožanja policistov**

S ciljem zagotavljanja, da bodo vsa policijska pooblastila uporabljena zakonito, smo sproti spremljali izvajanje policijskih pooblastil in ogrožanje policistov. Zadeve se sproti obravnavajo tudi na odpravah na delo. Dnevno so starešine preverile vse uporabe policijskih pooblastil na vseh področjih dela, po poročilih o opravljenem delu policistov, dežurnih PP, pisnih izdelkih in v razgovorih z osebami, zoper katere so bila uporabljena pooblastila. Za vse zahtevnejše naloge kot so asistence, privedbe nevarnih oseb so neposredno vodile starešine PP.

Pri usposabljanju in izpopolnjevanju policistov smo največji poudarek namenili zakoniti, strokovni, humani in sorazmerni uporabi pooblastil.

V letu 2011 nismo ugotovili primera nezakonite ali nestrokovne uporabe policijskih pooblastil.

Policisti so v 27 ( 35 ) primerih zoper 27 ( 36 ) oseb uporabili 77 ( 97 ) prisilnih sredstev.

Uporabljenih je bilo 77 prisilnih sredstev in sicer 54 ( 62 ) x fizična sila in 23 ( 35 ) x sredstva za vezanje in vklepanje.

Po področjih dela so bila prisilna sredstva največkrat uporabljena pri delu na področju prometne varnosti in sicer 42 ( 48 ) x in pri področju vzpostavljanju javnega reda, ko so bila prisilna sredstva uporabljena v 30 ( 29 ) dogodkih. V 2 ( 2 ) dogodkih so bila prisilna sredstva uporabljena pri spremljanju, izročanju oseb, v 2 primerih ( 11 ) pri preiskovanju kaznivih dejanj in v 1 ( 2 ) primeru pri mejnih zadevah.

Sprotno smo ocenjevali uporabo prisilnih sredstev in smo v vseh primerih ocenili, da je šlo za strokovno in zakonito uporabo, v 1 ( 9 ) primeru uporabe pa je šlo sicer za zakonito, vendar neučinkovito uporabo ( fizična sila – strokovni prijem ), zato so policisti v nadaljevanju uporabili drugo prisilno sredstvo in tako zagotovili izvedbo postopka. Zoper kršitelje so policisti uporabljali prisilna sredstva po načelu uporabe najmilejšega prisilnega sredstva, kar pomeni, da sta bili pri uporabi policijskih pooblastil spoštovani načeli postopnosti in sorazmernosti.

Glede na posledice sta 2 ( 4 ) osebi utrpeli lahke telesne poškodbe, 2 ( 6 ) osebi pa sta imeli vidne zunanje znake uporabe prisilnih sredstev.

Pri policistih je 1 ( 0 ) utrpel lahke telesne poškodbe, 48 pa jih ni imelo posledic.

V letu 2011 smo 108 ( 155 ) oseb pridržali in sicer 40 ( 116 ) po ZVCP-1, 19 po ZPrCP, 13 ( 13 ) po 32. členu ZNDM, 18 ( 13 ) po členu 109/2 ZP-1, 5 ( 1 ) po členu 43/2 Zpol, 5 ( 3 ) do 6 ur po členu 157/2 ZKP, 3 ( 9 ) do 48 ur po členu 157/2 ZKP in 4 ( 0 ) po členu 110/2 ZP-1.

### **2.2.3 Reševanje pritožb**

V letu 2011 je bilo zoper policiste PP Rogaška Slatina podanih 5 (3) pritožb. Dve pa sta se zaključili s predhodnim postopkom na PP, tri pa so se reševale na seji senata. Od tega sta 2 pritožbi bili neutemeljeni, ena pa utemeljena. Vse pritožbe so se nanašale na delo policistov v cestnem prometu in v zvezi dela policistov po problematiki javnega reda in miru.

V dveh primerih smo zabeležili sum storitve kaznivega dejanja, katerega je bil osumljen policist zaradi česar smo zadevi odstopili v reševanje Specializiranemu oddelku SDT v Ljubljani.

Boštjan Debelak  
komandir policijske postaje  
policijski inšpektor I

*Priloge:*

- statistična priloga

## PRILOGA 1: STATISTIČNI PODATKI

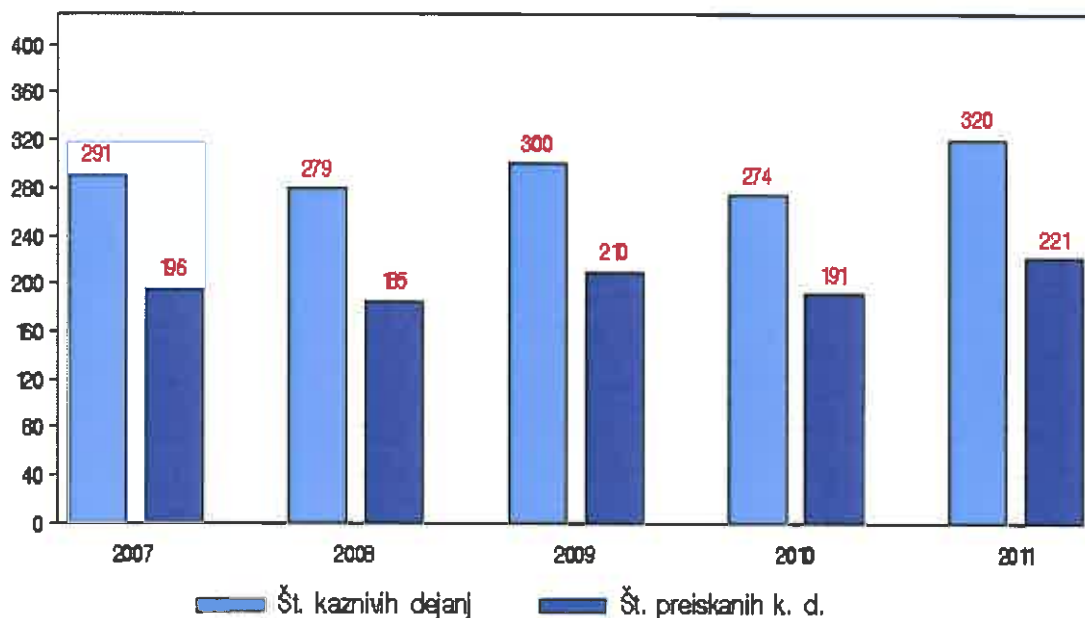
### PREPREČEVANJE, ODKRIVANJE IN PREISKOVANJE KRIMINALITETE

**Kazniva dejanja, za katera je policija vložila kazensko ovadbo ali poročilo v dopolnitev kazenske ovadbe\***

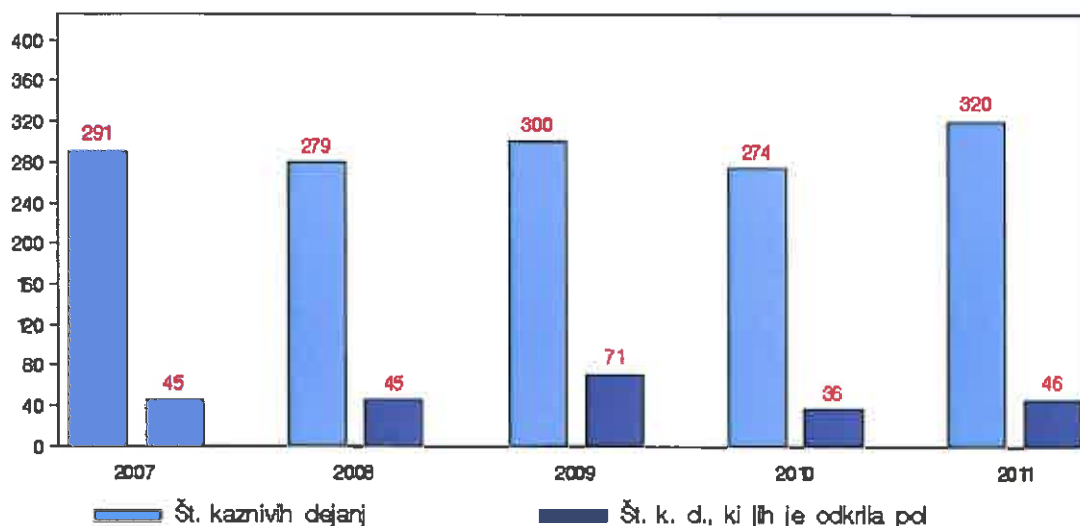
	2007	2008	2009	2010	2011
Št. kaznivih dejanj	291	279	300	274	320
Št. preiskanih kaznivih dejanj	196	185	210	191	221
Delež preiskanih kaznivih dejanj (v %)	67,4	66,3	70,0	69,7	69,1
Št. kaznivih dejanj, ki jih je odkrila policija	45	45	71	36	46
Delež kaznivih dejanj, ki jih je odkrila policija (v %)	15,5	16,1	23,7	13,1	14,4

\*Kazniva dejanja, katerih posledica je bila prometna nesreča, niso vključena.

#### Preiskana kazniva dejanja



### Kazniva dejanja, ki jih je odkrila policija



### Kazniva dejanja po enotah

Enota	Št. kaznivih dejanj			Št. preiskanih k. d.		Delež preiskanih k. d. (v %)		Št. k. d., ki jih je odkrila policija		Delež k. d., ki jih je odkrila policija (v %)	
	2010	2011	porast/upad (v %)	2010	2011	2010	2011	2010	2011	2010	2011
PP ROGAŠKA SLATINA	274	320	16,8	191	221	69,7	69,1	36	46	13,1	14,4

### Posledice kaznivih dejanj

Posledice	2007	2008	2009	2010	2011
Št. hudo poškodovanih	2	2	1	1	4
Št. lahko poškodovanih	22	32	26	20	18
Škoda (v 1.000 EUR)	200,7	240,3	264,0	192,6	346,0
.. gospodarska kriminaliteta (v 1.000 EUR)	41,5	28,8	139,4	62,1	86,3
.. delež škode gospodarske kriminalitete (v %)	20,7	12,0	52,8	32,3	25,0

### Kazniva dejanja brez pravne podlage za pregon

Vrsta kriminalitete	2007	2008	2009	2010	2011	Porast/upad (v %)
Celotna	100	60	94	94	79	-16,0
- splošna	97	54	87	92	75	-18,5
- gospodarska	3	6	7	2	4	100,0
Mladoletniška	2	-	2	1	1	0



## Zaključni dokumenti obravnavanih kaznivih dejanj

Vrsta zaključnega dokumenta	2010	2011	Porast/upad (v %)
Št. kazenskih ovadb	230	259	12,6
Št. poročil o dopolnitvi kazenske ovadbe (148/9 ZKP)	59	72	22,0
Št. poročil o dejanjih brez pravne podlage za pregon (148/10 ZKP)	96	81	-15,6

## Struktura ovadenih oseb

Struktura		2010		2011		Porast/upad (v %)
		št. oseb	delež (v %)	št. oseb	delež (v %)	
Spol	skupaj	126	100,0	136	100,0	7,9
	moški	104	82,5	122	89,7	17,3
	ženski	22	17,5	14	10,3	-36,4
Starost	skupaj	126	100,0	136	100,0	7,9
	14 do 17 let	2	1,6	5	3,7	150,0
	18 do 20 let	9	7,1	8	5,9	-11,1
	21 do 30 let	31	24,6	31	22,8	0
	31 do 40 let	34	27,0	25	18,4	-26,5
	41 do 50 let	21	16,7	33	24,3	57,1
	51 let in več	29	23,0	34	25,0	17,2
	neznano	-	-	-	-	-
Državljanstvo	skupaj	126	100,0	136	100,0	7,9
	Slovenija	111	88,1	122	89,7	9,9
	države EU	4	3,2	2	1,5	-50,0
	druge države	11	8,7	12	8,8	9,1
Kriminaliteta	skupaj	126	100,0	136	100,0	7,9
	.. splošna	114	90,5	120	88,2	5,3
	.. gospodarska	12	9,5	16	11,8	33,3
Mladoletna krim.	skupaj	3	100,0	5	100,0	66,7
Pravne osebe	skupaj	2	100,0	-	-	2,0

## Struktura oškodovanih oseb

		2010		2011		Porast/upad (v %)
		št. oseb	delež (v %)	št. oseb	delež (v %)	
Spol	skupaj	168	100,0	195	100,0	16,1
	moški	85	50,6	125	64,1	47,1
	ženski	83	49,4	70	35,9	-15,7
Starost	skupaj	168	100,0	195	100,0	16,1
	0 do 17 let	9	5,4	13	6,7	44,4
	18 do 20 let	8	4,8	5	2,6	-37,5
	21 do 30 let	37	22,0	34	17,4	-8,1

		2010		2011		Porast/upad (v %)
		št. oseb	delež (v %)	št. oseb	delež (v %)	
	31 do 40 let	31	18,5	38	19,5	22,6
	41 do 50 let	26	15,5	32	16,4	23,1
	51 let in več	57	33,9	73	37,4	28,1
	neznano	-	-	-	-	-
Državljanstvo	skupaj	168	100,0	195	100,0	16,1
	Slovenija	159	94,6	172	88,2	8,2
	države EU	1	0,6	-	-	-
	druge države	8	4,8	23	11,8	187,5
Kriminaliteta	skupaj	168	100,0	195	100,0	16,1
	.. splošna	160	95,2	178	91,3	11,3
	.. gospodarska	8	4,8	17	8,7	112,5
Mladoletna krim.	skupaj	2	100,0	2	100,0	0
Pravne osebe	skupaj	35	100,0	45	100,0	28,6

### Vrste kriminalitete\*

Vrsta kriminalitete	2007	2008	2009	2010	2011	Porast/upad (v %)
Celotna	291	279	300	274	320	16,8
- splošna	280	266	287	256	293	14,5
- gospodarska	11	13	13	18	27	50,0
Organizirana	-	1	-	-	-	-
Mladoletniška	24	20	11	3	4	33,3

\* Zaradi spremenjene klasifikacije kaznivih dejanj splošne in gospodarske kriminalitete se podatki nekoliko razlikujejo od podatkov, prikazanih v prejšnjih poročilih o delu policije.

### Delež posamezne vrste kriminalitete v celotni kriminaliteti

Vrsta kriminalitete	2007	2008	2009	2010	2011
Celotna	291	279	300	274	320
- splošna (v%)	96,2	95,3	95,7	93,4	91,6
- gospodarska (v%)	3,8	4,7	4,3	6,6	8,4
Organizirana (v%)	0	0,4	0	0	0
Mladoletniška (v%)	8,2	7,2	3,7	1,1	1,3

### Kazniva dejanja zoper življenje in telo

Vrsta kaznivega dejanja	Št. kaznivih dejanj			Št. preiskanih k. d.		Delež preiskanih k. d. (v %)	
	2010	2011	porast/upad (v %)	2010	2011	2010	2011
Huda telesna poškodba	1	2	100,0	1	2	100,0	100,0
Lahka telesna poškodba	19	14	-26,3	19	13	100,0	92,9
Druga kazniva dejanja	1	-	-	1	-	100,0	-
Skupaj	21	16	-23,8	21	15	100,0	93,8

## Kazniva dejanja zoper zakonsko zvezo, družino in otroke

Vrsta kaznivega dejanja	Št. kaznivih dejanj		
	2010	2011	Porast/upad (v %)
Odvzem mladoletne osebe	-	2	-
Nasilje v družini	14	17	21,4
Zanemarjanje otroka in surovo ravnanje	3	2	-33,3
Neplačevanje preživnine	2	2	0
Skupaj	19	23	21,1

## Kazniva dejanja zoper premoženje\*

Vrsta kaznivega dejanja	Št. kaznivih dejanj			Št. preiskanih k. d.		Delež preiskanih k. d. (v %)	
	2010	2011	porast/upad (v %)	2010	2011	2010	2011
Poškodovanje tuje stvari	25	20	-20,0	5	9	20,0	45,0
Tatvina - skupaj**	86	109	26,7	38	37	44,2	33,9
- vlom	25	45	80,0	14	12	56,0	26,7
- tatvina motornega vozila	1	-	-	-	-	0	-
- druge tatvine	60	64	6,7	24	25	40,0	39,1
Zatajitev	6	5	-16,7	2	3	33,3	60,0
Klasilna goljufija	14	23	64,3	14	21	100,0	91,3
Druga kazniva dejanja	7	6	-14,3	3	6	42,9	100,0
Skupaj	138	163	18,1	62	76	44,9	46,6

\*Kazniva dejanja zoper premoženje, brez istovrstnih kaznivih dejanj gospodarske kriminalitete.

\*\*Kazniva dejanja po 204. in 205. čl. Kazenskega zakonika.

## Mladoletniška kriminaliteta

Vrsta kaznivega dejanja	Št. kaznivih dejanj	
	2010	2011
Huda telesna poškodba	-	1
Nepravilna proizvodnja in promet s prepovedanimi drogami, nedovoljenimi snovmi v športu in predhodnimi sestavinami za izdelavo prepovedanih drog	1	-
Velika tatvina	-	2
Druga kazniva dejanja	2	1
Skupaj	3	4

## Gospodarska kriminaliteta

Vrsta kaznivega dejanja	Št. kaznivih dejanj			Škoda (v 1000 EUR)		
	2010	2011	porast/upad (v %)	2010	2011	porast/upad (v %)
Goljufija	2	1	-50,0	5,3	11,2	110,6
Poslovna goljufija	13	10	-23,1	53,3	63,6	19,2
Poneverba in nepravilna uporaba tujega premoženja	1	4	300,0	1,5	8,8	-

Vrsta kaznlivega dejanja	Št. kaznivih dejanj			Škoda (v 1000 EUR)		
	2010	2011	porast/upad (v %)	2010	2011	porast/upad (v %)
Druga kazniva dejanja	2	12	-	2,0	2,8	39,0
<b>Skupaj</b>	<b>18</b>	<b>27</b>	<b>50,0</b>	<b>62,1</b>	<b>86,3</b>	<b>38,9</b>

### Zloraba prepovedanih drog

Kazniva dejanja zlorabe prepovednih drog	Število k. d.			Št. ovadenih osuml.		
	2010	2011	porast/upad (v %)	2010	2011	porast/upad (v %)
Nepravilna proizvodnja in promet s prepovedanimi drogami, nedovoljenimi snovmi v športu in predhodnimi sestavinami za izdelavo prepovedanih drog	7	2	-71,4	6	3	-50,0
<b>Skupaj</b>	<b>7</b>	<b>2</b>	<b>-71,4</b>	<b>6</b>	<b>3</b>	<b>-50,0</b>

### Kazniva dejanja, povezana z orožjem

Kazniva dejanja, povezana z orožjem	Število k. d.	Št. ovadenih osuml.
	2011	2011
Nedovoljene proizvodnje in prometa orožja ali eksploziva	1	1
<b>Skupaj</b>	<b>1</b>	<b>1</b>

### Oblike ogrožanja varnosti

Oblike ogrožanja varnosti	Število k. d.			Št. ovadenih osuml.		
	2010	2011	porast/upad (v %)	2010	2011	porast/upad (v %)
Ogrožanje varnosti	52	44	-15,4	52	45	-13,5
Izsiljevanje	1	1	0	1	1	0
Povzročitev splošne nevarnosti	-	3	-	-	3	-
<b>Skupaj</b>	<b>53</b>	<b>48</b>	<b>-9,4</b>	<b>53</b>	<b>49</b>	<b>-7,5</b>

### Druge oblike sodobne kriminalitete

Druga kazniva dejanja sodobnih oblik kriminalitete	Število k. d.			Št. ovadenih osuml.		
	2010	2011	porast/upad (v %)	2010	2011	porast/upad (v %)
Prepovedano prehajanje meje ali ozemlja države	1	1	0	2	1	-50,0
Ponarejanje denarja	3	7	133,3	1	0	-

### Zasežene prepovedane droge

Vrsta prepovedane droge	Zasežene droge	
	2010	2011
Amfetamin	GRAMI	11,8
Heroin	GRAMI	0,7

Vrsta prepovedane droge		Zasežene droge	
		2010	2011
Kokain	GRAMI	0,3	-
Konoplja - rastlina	KOSI	29,0	103,0
Konoplja - rastlina (marihuana)	GRAMI	1.521,4	2.661,8

### Preiskovalna dejanja in drugi ukrepi pri preiskovanju kaznivih dejanj

Preiskovalna dejanja in drugi ukrepi pri preiskovanju	2010	2011	Porast/upad (v %)
Št. ogledov kraja kaznlivega dejanja	68	106	55,9
Št. hišnih preiskav	4	3	-25,0
Št. osebnih preiskav	-	2	-
Št. zasegov predmetov	57	41	-28,1
Št. policijskih zaslišanj	3	2	-33,3

## VZDRŽEVANJE JAVNEGA REDA IN ZAGOTAVLJANJE SPLOŠNE VARNOSTI LJUDI IN PREMOŽENJA

### Kršitve predpisov o javnem redu

Število kršitev predpisov o javnem redu	2007	2008	2009	2010	2011
Št. kršitev zakonov o javnem redu in miru	204	167	172	192	215
Št. kršitev drugih predpisov*	106	92	77	103	141
Skupaj	310	259	249	295	356

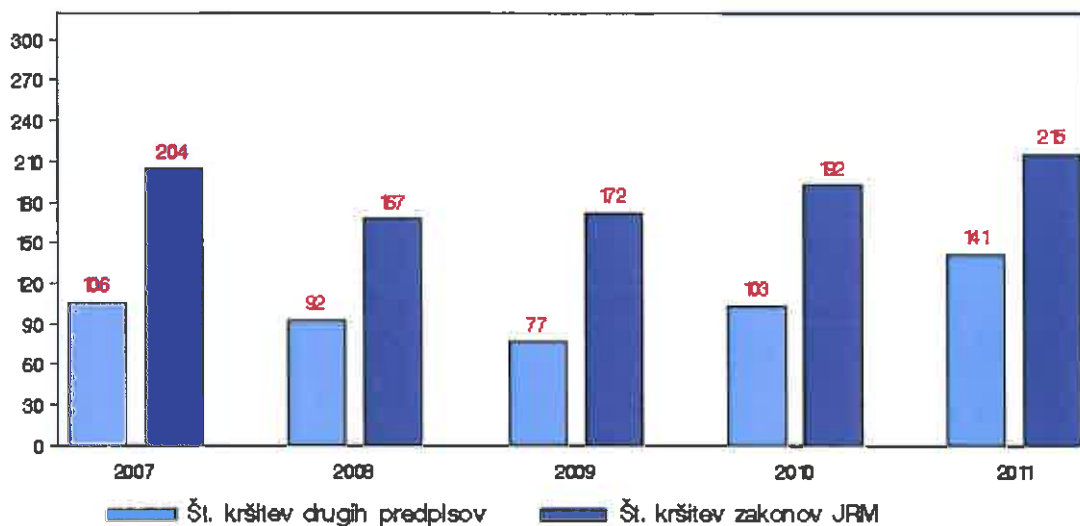
\*Kršitve zakonodaje s področja cestnega prometa niso vključene.

### Kršitve predpisov o javnem redu po enotah

Enota	Št. kršitev zakona o varstvu javnega reda in miru			Št. kršitev drugih predpisov*			Skupaj		
	2010	2011	Porast/upad (v %)	2010	2011	Porast/upad (v %)	2010	2011	Porast/upad (v %)
PP ROGAŠKA SLATINA	192	215	12,0	103	141	36,9	295	356	20,7

\*Kršitve zakonodaje s področja cestnega prometa niso vključene.

### Kršitve predpisov o javnem redu



### Struktura kršiteljev predpisov o javnem redu

Struktura		Št. kršiteljev	
		2010	2011
Spol	moški	194	215
	ženski	28	30
	neznani*	23	53
Starost	14 do 17 let	9	6
	18 do 24 let	42	33
	25 do 34 let	56	62
	35 do 44 let	45	65
	45 do 54 let	38	37
	55 do 64 let	16	23
	65 let in več	16	19
	neznani*	23	53
Državljanstvo	slovensko	185	187
	EU	9	10
	tretjih držav	28	48
	neznani*	23	53
Pravne osebe		8	15

\*Zakon o prekrških (ZP-1) od 1.1.2005 ne dovoljuje več evidentiranja osebnih podatkov o opozorjenih osebah.

## Kršitve zakona o varstvu javnega reda in miru

Kršitve	Št. kršitev		
	2010	2011	Porast/upad (v %)
Izzivanje ali spodbujanje k pretepu (6/1 ZJRM-1)	20	25	25,0
Udarjanje (6/2 ZJRM-1)	15	11	-26,7
Prelepanje (6/3 ZJRM-1)	4	2	-50,0
Nasilje v družini (6/4 ZJRM-1 v povezavi s 6/1, 6/2 in 6/3 ZJRM-1)	37	35	-5,4
Prepiranje, vpitje ali nedostojno vedenje (7/1 ZJRM-1)	37	36	-2,7
Nedostojno vedenje do uradne osebe (7/2 ZJRM-1)	27	33	22,2
Motenje nočnega miru s hrupom (8/1 ZJRM-1)	1	4	300,0
Povzročanje hrupa z akustičnimi aparati (8/2 ZJRM-1)	4	13	225,0
Prenosevanje na javnem kraju (10 ZJRM-1)	-	4	-
Vandalizem (16 ZJRM-1)	1	2	100,0
Neupoštevanje odredbe uradne osebe (22/1 ZJRM-1)	27	27	0
Druge kršitve	19	23	21,1
<b>Skupaj</b>	<b>192</b>	<b>215</b>	<b>12,0</b>

## Kraj kršitev zakona o varstvu javnega reda in miru

Kraj	Št. kršitev		
	2010	2011	Porast/upad (v %)
Cesta, ulica, trg	51	38	-25,5
Stanovanje	59	77	30,5
Gostilnski objekt	18	42	133,3
Javni shod, prireditev	1	-	-
Drug kraj	63	58	-7,9
<b>Skupaj</b>	<b>192</b>	<b>215</b>	<b>12,0</b>

## Kršitve drugih predpisov o javnem redu

Predpisi	Št. kršitev		
	2010	2011	Porast/upad (v %)
Zakon o tujcih	35	52	48,6
Zakon o proizvodnji in prometu s prepovedanimi drogami	12	5	-58,3
Zakon o osebni izkaznici	11	6	-45,5
Zakon o prijavi prebivališča	10	33	230,0
Zakon o nadzoru državne meje	3	2	-33,3
Zakon o zaščitni živali	7	7	0
Zakon o javnih zbiranjih	10	13	30,0
Zakon o orožju	6	5	-16,7
Zakon o omejevanju porabe alkohola	1	4	300,0
Zakon o osebnem imenu	2	3	50,0
Drugi predpisi	6	11	83,3
<b>Skupaj</b>	<b>103</b>	<b>141</b>	<b>36,9</b>

## Zaseženo in najdeno orožje

Vrsta orožja		Zaseženo orožje*	
		2010	2011
Pilnsko orožje	KOSI	1	-
Hladno orožje	KOSI	1	2
Lovsko orožje	KOSI	-	1
Pištola	KOSI	1	1
Ostro strelivo	KOSI	39	5
Lovsko strelivo	KOSI	1	-

\*Število zaseženih kosov orožja zaradi kaznivega dejanja ali prekrška.

## Kršitve javnega reda in postopki policije po zakonu o prekrških

Postopki	Št. kršitev zakona o varstvu javnega reda in miru		Št. kršitev zakona o tujcih		Št. kršitev zakona o nadzoru državne meje		Št. kršitev drugih predpisov o javnem redu*		Skupaj		
	2010	2011	2010	2011	2010	2011	2010	2011	2010	2011	Porast/upad (v %)
Opozorilo	10	14	2	-	2	-	10	40	24	54	125,0
Plačilni nalog	66	66	14	23	1	-	20	27	101	116	14,9
Posebni plačilni nalog	95	124	11	11	-	2	-	-	106	137	29,2
Odlomba v hitrem postopku	14	4	8	18	-	-	33	18	55	40	-27,3
Obdolžilni predlog	7	7	-	-	-	-	2	2	9	9	0
Predlog drugemu prekrškovnemu organu	-	-	-	-	-	-	40	50	40	50	25,0

\*Kršitve zakonodaje s področja cestnega prometa niso vključene.

## Kršitve zakonodaje ter vložena pravna sredstva v hitrem postopku in predlogi za uklonilni zapor po zakonu o prekrških

Pravno sredstvo in predlog za uklonilni zapor	Št. kršitev zakona o varstvu javnega reda in miru		Št. kršitev zakona o tujcih		Št. kršitev zakona o nadzoru državne meje		Št. kršitev drugih predpisov o javnem redu*		Skupaj		
	2010	2011	2010	2011	2010	2010	2011	2010	2011	Porast/upad (v %)	
Zahteva za sodno varstvo zaradi izdanega plačilnega naloga	12	7	-	-	1	2	3	15	10	-33,3	
Zahteva za sodno varstvo zaradi odlombe v hitrem postopku	7	2	3	5	-	11	5	21	12	-42,9	
Zahteva za sodno varstvo zaradi izdanega posebnega plačilnega naloga	-	9	-	-	-	-	-	-	9	-	



Pravno sredstvo in predlog za uklonilni zapor	Št. kršitev zakona o varstvu javnega reda in miru		Št. kršitev zakona o tujcih		Št. kršitev zakona o nadzoru državne meje		Št. kršitev drugih predpisov o javnem redu*		Skupaj	
	2010	2011	2010	2011	2010	2010	2011	2010	2011	Porast/upad (v %)
Ugovor zaradi izdanega posebnega plačilnega naloga	15	1	1	-	-	-	-	16	1	-93,8
Predlog za uklonilni zapor	5	3	1	5	-	22	14	28	22	-21,4

\*Kršitve zakonodaje s področja cestnega prometa niso vključene.

## Ukrepi policistov zaradi prekrškov

Vrsta ukrepa		2010	2011
Št. pridržanih oseb*	pridržane do 48 ur (43/2 al. ZPol)	1	5
	pridržane do 24 ur (43/1 al. ZPol)	-	1
	pridržane s privedbo (110/2 al. ZP-1)	-	4
	pridržane do strelitve (109/2 al. ZP-1)	13	18
	pridržane zaradi vožnje pod vplivom alkohola ali odklonitve strokovnega pregleda (238. b al. ZVCP-1)	116	40
	pridržane zaradi vožnje pod vplivom alkohola ali odklonitve strokovnega pregleda (ZPrCP)	-	19
	privedene na sodišče (110/1 al. ZP-1)	1	5
Št. opravljenih preiskav	hišne	2	-
Št. privedb z odredbo	na sodišče	37	27
	inšpekcijским službam	-	6
Št. drugih ukrepov	Intervencije***	256	315
	prepoved približevanja dol. kraju oz. osebi	12	9

\*Število oseb, pridržanih zaradi prekrškov, ne glede na delovno področje (javni red, cestni promet idr.).

\*\*Pri neuspešnih hišnih preiskavah predmeti prekrška niso bili najdeni, zato je bil predlog sodišču preklican.

\*\*\*Upoštevane so samo intervencije zaradi zaprosil za posredovanje.

## Nesreče in drugi dogodki

Vrsta dogodka	2010	2011
Št. požarov	10	13
Št. delovnih nesreč	5	2
Št. samomorov	5	4
Št. poskusov samomora	4	-
Št. iskanj pogrešanih oseb	2	1
Št. primerov onesnaženja in ogrožanja okolja	-	2
Št. nesreč v zravnem prostoru	1	1

\*Po določbah zakona o varnosti na smučiščih je upravljavec smučišča dolžan obveščati policijo samo o tistih dogodkih, v katerih so bili udeleženci hudo telesno poškodovani ali so umrli. Vključene pa so tudi nesreče na smučiščih z lahkiimi telesnimi poškodbami, o katerih je bila obveščena policija.

## Pomoga policije drugim upravičencem

Upravičenci	Št. pomol	
	2010	2011
Zdravstvene ustanove	2	2
Sodišča	2	-
Inšpekcijske službe	1	-
Drugi upravičenci	2	1
<b>Skupaj</b>	<b>7</b>	<b>3</b>

## Sodelovanje policije pri varovanju javnih zbiranj

	Število	
	2010	2011
Javne prireditve	61	156
<b>Skupaj</b>	<b>61</b>	<b>156</b>

## ZAGOTAVLJANJE VARNOSTI CESTNEGA PROMETA

### Kršitve, ugotovljene pri nadzoru cestnega prometa

Predpisi	Št. kršitev		
	2010	2011	Porast/upad (v %)
Zakon o varnosti cestnega prometa	2.532	1.412	-44,2
Zakon o pravilih cestnega prometa	-	1.064	-
Zakon o voznikih	-	44	-
Zakon o motornih vozilih	-	57	-
Zakon o delovnem času in obveznih postopkih mobilnih delavcev ter o zaplivalni opremi v cestnih prevozih	39	13	-66,7
Zakon o javnih cestah	7	1	-85,7
Zakon o prevozih v cestnem prometu	6	3	-50,0
Zakon o obveznih zavarovanjih v prometu	2	6	200,0
<b>Skupaj</b>	<b>2.586</b>	<b>2.600</b>	<b>0,5</b>

## Kršitve prometne zakonodaje in postopki policije po zakonu o prekrških

Postopek	Št. kršitev		
	2010	2011	Porast/upad (v %)
Opozorilo	568	553	-2,6
Plačilni nalog	1.671	1.711	2,4
Posebni plačilni nalog	100	132	32,0
Izdaja odloabe v hitrem postopku	30	15	-50,0
Obdolžilni predlog	214	189	-11,7
Predlog drugemu prekrškovnemu organu	3	-	-

## Kršitve zakonodaje ter vložena pravna sredstva v hitrem postopku in predlogi za uklonilni zapor po zakonu o prekrških

Postopek	Št. kršitev		
	2010	2011	Porast/upad (v %)
Zahteva za sodno varstvo zaradi izdanega plačilnega naloga	86	66	-23,3
Zahteva za sodno varstvo zaradi odloabe v hitrem postopku	13	4	-69,2
Zahteva za sodno varstvo zaradi izdanega posebnega plačilnega naloga	-	12	-
Ugovor zaradi izdanega posebnega plačilnega naloga	12	2	-83,3
Predlog za uklonilni zapor	5	4	-20,0

## Najpogostejši ukrepi policistov pri nadzoru cestnega prometa

Vrsta ukrepa	2010	2011	Porast/upad (v %)
Št. odrejenih alkotestov	4.905	4.618	-5,9
- pozitiven	279	208	-25,4
- negativen	4.608	4.404	-4,4
- odklonjen	16	6	-62,5
Št. odrejenih etilometrov	1	3	200,0
- pozitiven	-	3	-
- odklonjen	1	-	-
Št. odrejenih strokovnih pregledov zaradi alkohola	15	20	33,3
- pozitiven	14	18	28,6
- negativen	1	1	0
- odklonjen	-	1	-
Št. odrejenih strokovnih pregledov zaradi prepovedanih drog	4	1	-75,0
- pozitiven	3	-	-
- negativen	-	1	-
- odklonjen	1	-	-
Št. pridržanj	116	60	-48,3
- po ZVCP-1	116	40	-65,5
- po ZPrCP	-	19	-
- po ZP-1	-	1	-
Št. zaselnih odvzemov vozniških dovoljenj	208	151	-27,4
Št. zasegov motornih vozil	25	38	52,0

Vrsta ukrepa	2010	2011	Porast/upad (v %)
- po ZVCP-1 in ZPrCP	24	37	54,2
- po ZP-1	1	1	0

## Prometne nesreče in posledice

Leto	Prometne nesreče				Posledice		
	št. vseh nesreč	št. nesreč s smrtnim izidom	št. nesreč s telesnimi poškod.	št. nesreč z mater. škodo	št. mrtvih	št. hudo telesno poškod.	št. lahko telesno poškod.
2007	161	1	82	78	1	2	117
2008	108	-	54	54	-	7	63
2009	125	-	57	68	-	4	65
2010	137	2	61	74	2	5	82
2011	121	2	47	72	2	5	63
Porast/upad (v %)	-11,7	0	-23,0	-2,7	0	0	-23,2

## Alkoholizirani povzročitelji prometnih nesreč in povprečna stopnja alkoholiziranosti

Nesreče	Št. vseh povzročiteljev		Št. alkoholiziranih povzročiteljev		Delež alkoholiziranih povzročiteljev (v %)		Povprečna stopnja alkohola (g/kg)	
	2010	2011	2010	2011	2010	2011	2010	2011
Smrtne	2	2	1	1	50,0	50,0	3,24	1,86
S telesno poškodbo	57	43	5	3	8,8	7,0	1,91	1,49
Z materialno škodo	59	62	2	5	3,4	8,1	1,98	1,38
Skupaj	118	107	8	9	6,8	8,4	2,09	1,47

## Posledice prometnih nesreč glede na vrsto ceste

Vrsta ceste	Št. mrtvih		Št. hudo telesno poškodovanih		Št. lahko telesno poškodovanih	
	2010	2011	2010	2011	2010	2011
Glavna cesta	-	2	-	2	16	21
Regionalna cesta	-	-	-	2	15	7
Naselje z ulaninim sistemom	2	-	4	-	23	10
Naselje brez ulanega sistema	-	-	1	1	28	25
Skupaj	2	2	5	5	82	63

## Posledice prometnih nesreč glede na vzrok

Vzrok	Št. mrtvih		Št. hudo telesno poškodovanih		Št. lahko telesno poškodovanih	
	2010	2011	2010	2011	2010	2011
Neprilegajena hitrost	-	1	2	2	25	12
Neppravilna stran/smer	1	-	2	-	12	9

Vzrok	Št. mrtvih		Št. hudo telesno poškodovanih		Št. lahko telesno poškodovanih	
	2010	2011	2010	2011	2010	2011
Neupoštevanje prednosti	1	1	-	1	14	17
Nepravilno prehitvanje	-	-	-	-	6	3
Nepravilni premiki z vozilom	-	-	-	-	4	3
Neustrezna varnostna razdalja	-	-	-	-	10	13
Nepravilno ravnanje pešcev	-	-	-	-	1	-

### Posledice prometnih nesreč glede na vrsto udeležencev

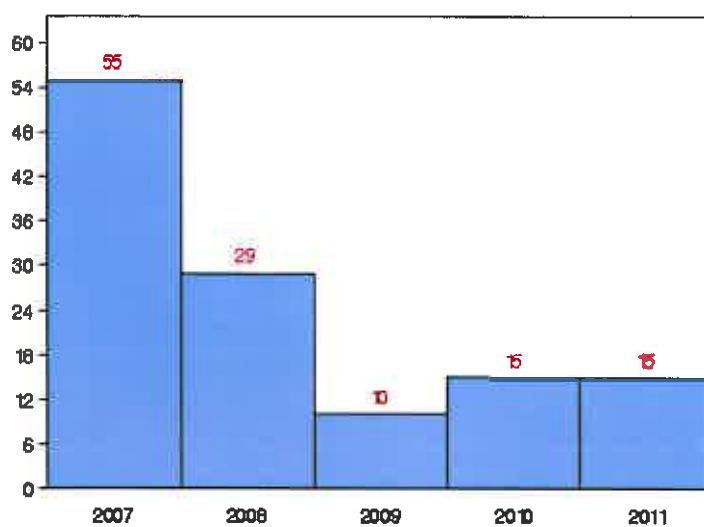
Udeleženci	Št. mrtvih		Št. hudo telesno poškodovanih		Št. lahko telesno poškodovanih		Št. udeležencev brez poškodb		Skupaj	
	2010	2011	2010	2011	2010	2011	2010	2011	2010	2011
Vozniki osebnih avtomobilov	-	1	2	-	44	36	128	137	174	174
Potniki	1	-	2	2	13	15	-	2	16	19
Pešci	1	-	-	-	7	2	-	-	8	2
Vozniki motornih koles	-	1	-	3	2	-	1	2	3	6
Kolesarji	-	-	1	-	9	4	1	-	11	4
Drugi udeleženci	-	-	-	-	7	6	33	23	40	29
Skupaj	2	2	5	5	82	63	163	164	252	234

### Prometne nesreče s pobegom

	Št. nesreč		
	2010	2011	Porast/upad (v %)
Vse prometne nesreče	8	21	162,5
Prometne nesreče z mrtvimi in telesno poškodovanimi	3	1	-66,7
Neraziskane nesreče z mrtvimi in telesno poškodovanimi	2	-	-

## NADZOR DRŽAVNE MEJE IN IZVAJANJE PREDPISOV O TUJCIH

Nedovoljeni prehodi čez državno mejo



### Državljanstvo oseb, obravnavanih zaradi nedovoljenega prehoda oz. državno mejo

Državljanstvo	Št. kršitev	
	2010	2011
TURCIJA	-	5
POLJSKA	-	2
BOSNA IN HERCEGOVINA	3	2
HRVAŠKA	4	1
SLOVENIJA	1	1
SRBIJA	1	1
FRANCIJA	-	1
MAKEDONIJA	-	1
AVSTRIJA	-	1

Državljanstvo	Št. kršitev	
	2010	2011
Druge države	6	-
Skupaj	15	15

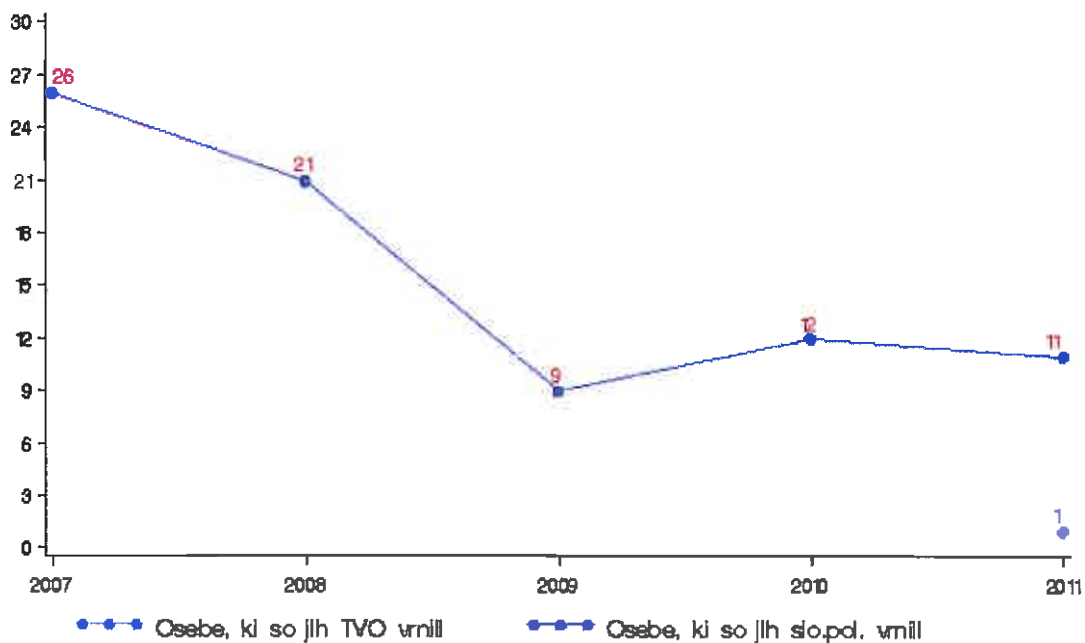
### Državljanstvo tujcev, obravnavanih zaradi nedovoljenega vstopa v Republiko Slovenijo na notranji meji

Državljanstvo	Št. kršitev	
	2010	2011
UKRAJINA	1	1
SRBIJA	-	1
Druge države	1	-
Skupaj	2	2

### Državljanstvo oseb, obravnavanih zaradi nedovoljenega prebivanja

Državljanstvo	Št. kršitev	
	2010	2011
HRVAŠKA	2	6
SRBIJA	2	4
KOSOVO	1	1
Skupaj	5	11

### Vrnjene oziroma sprejete osebe na podlagi mednarodnih sporazumov



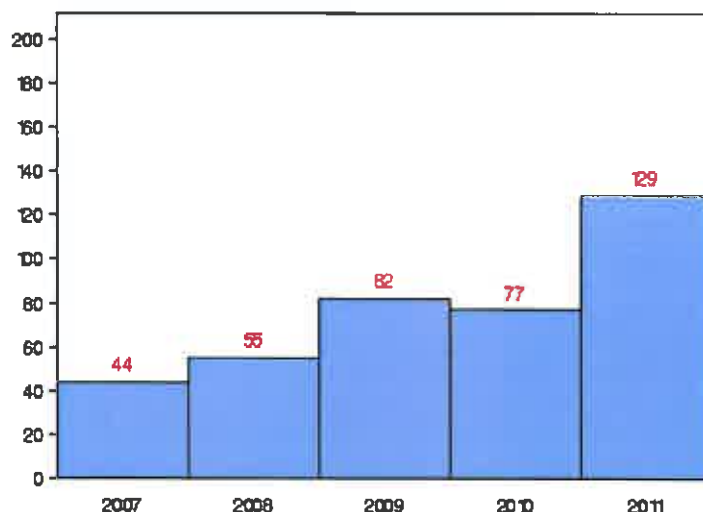
### Vrnjene oziroma sprejete osebe na podlagi mednarodnih sporazumov, glede na državno mejo

Država	Št. oseb, ki so jih tuji varnostni organi vrnilli slovenskim policistom		Št. oseb, ki so jih slovenski policisti vrnilli tujim varnostnim organom	
	2010	2011	2010	2011
Hrvaška	0	1	11	7
Madžarska	0	0	1	1
Letališče	-	0	-	3
Skupaj	0	1	12	11

### V SKUPNOST USMERJENO DELO



## Preventivne dejavnosti



## Metode preventivnega dela po področjih\*

Metode preventivnega dela**	Kriminaliteta		Javni red in mir		Cestni promet		Državna meja in tujci
	2010	2011	2010	2011	2010	2011	2010
Delo v posvetovalnih telesih	-	-	1	-	-	3	-
Izobraževanje otrok in odraslih	-	-	-	-	8	7	-
Neformalno druženje in povezovanje	-	-	-	2	-	-	-
Svetovanje in opozarjanje	21	30	36	44	38	35	1
Sodelovanje pri delu drugih subjektov	-	-	-	-	-	3	-
Projekt Policist Leon	-	6	-	6	-	8	-
Projekt Ne pozabite na varnost	-	11	-	-	-	1	-
Projekt Otrok policist za en dan	-	-	-	-	-	2	-
Projekt Varno na poti v šolo in domov	-	-	-	-	-	8	-
Drugi preventivni projekti	25	-	9	3	22	6	-
Ostale aktivnosti	-	1	-	4	-	3	-
<b>Skupaj</b>	<b>46</b>	<b>48</b>	<b>46</b>	<b>59</b>	<b>68</b>	<b>76</b>	<b>1</b>

\*Ena preventivna aktivnost lahko zajema več delovnih področij, zato se število ne ujema z dejanskim skupnim številom aktivnosti.

\*\*Marca 2011 je bilo spremenjeno evidentiranje metod preventivnega dela; po novem se aktivnosti prikazujejo tudi po določenih projektih.

## SPREMLJANJE IZVAJANJA POLICIJSKIH POOBLASTIL IN OGROŽANJA POLICISTOV

### Osebe, katerih identiteto je ugotavljala policija

Zakonska podlaga	Št. oseb
------------------	----------

	2010	2011	Porast/upad (v %)
Zakon o policiji	170	98	-42,4

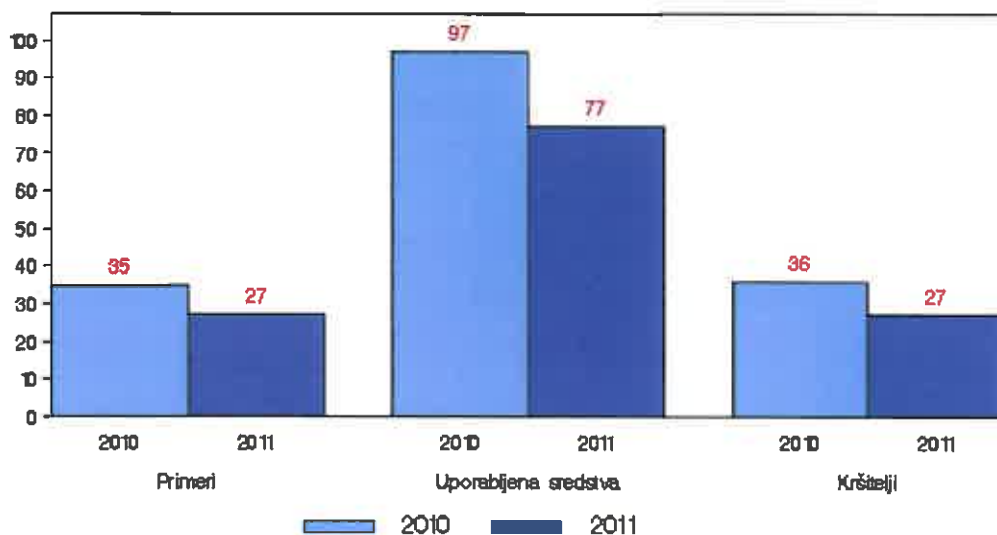
### Osebe, privedene na sodišče zaradi postopka o kaznivem dejanju ali prekršku

	Št. oseb		
	2010	2011	Porast/upad (v %)
Storilci prekrškov	1	5	-
Skupaj	1	5	-

### Osebe, pridržane po zakonu o policiji, zakonu o prekrških, zakonu o varnosti cestnega prometa, zakonu o pravilih cestnega prometa in zakonu o kazenskem postopku ter zadržane po zakonu o nadzoru državne meje

čas pridržanja ali zadržanja	Št. oseb		
	2010	2011	Porast/upad (v %)
do 24 ur (43/1ZPol)	-	1	-
do 48 ur (43/2 ZPol)	1	5	-
do 12 ur (109/2 ZP-1)	13	18	38,5
do 12 ur (110/2 ZP-1)	-	4	-
od 6 do 12 ur (ZVCP-1)	116	40	-65,5
od 6 do 12 ur (ZPrCP)	-	19	-
do 48 ur (32.pl. ZNDM)	13	13	0
do 6 ur (157/2 pl. ZKP)	3	5	66,7
do 48 ur (157/2 pl. ZKP)	9	3	-66,7
Skupaj	155	108	-30,3

### Uporaba prisilnih sredstev



## Uporaba prisilnih sredstev in opozorilnega strela

Vrsta prisilnega sredstva	2010	2011
Sredstva za vklepanje in vezanje	35	23
Fizična sila	62	54
Skupaj	97	77

## Posledice uporabe prisilnih sredstev pri policistih in kršiteljih

	Št. policistov		Št. kršiteljev*	
	2010	2011	2010	2011
Vidni zunanji znaki**	1	-	6	2
Lahka telesna poškodba	-	1	4	2
Skupaj	1	1	10	4

\*Osebe, zoper katere so policisti uporabili prisilna sredstva.

\*\*Praska, odrgnina ali druga manjša površinska poškodba.

## Pritožbe zoper policiste

	2010	2011	Porast/upad (v %)
Št. sprejetih pritožb	3	5	66,7
- rešene pritožbe	3	5	66,7
Št. pritožb, ki jih je obravnaval vodja organizacijske enote	-	2	-
- uspešno zaključen postopek	-	1	-
- neuspešno zaključen postopek	-	1	-
- delež neuspešno zaključenih (v %)	-	50,0	-
- ravnanje, skladno s predpisi	-	2	-
- delež ravnanj, neskladnih s predpisi (v %)	-	0	-
Št. pritožb s predčasno zaključenim postopkom	2	1	-50,0
Št. pritožb, obravnavanih na seji senata	1	3	200,0
- neuspešno zaključen postopek pri vodji org. enote	-	1	-
- sum storitve kaznlivega dejanja	1	2	100,0
- utemeljene	-	1	-
- neutemeljene	1	2	100,0
- delež utemeljenih (v %)	0	33,3	-